

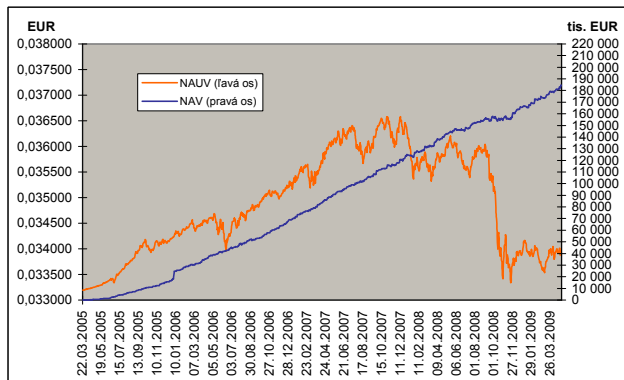
MESAČNÁ SPRÁVA (k 30.4.2009)

ZÁKLADNÉ ÚDAJE

Dátum vytvorenia fondu:	22.3.2005	
Čistá hodnota majetku (NAV):	184 581 598,38 €	5 560 705 232,80 Sk
Aktuálna hodnota dôchodkovej jednotky (NAUV):	0,033968 €	1,0233 Sk

Depozitár fondu:	Voľsbank Slovensko a. s.
Odplata za správu dôchodkového fondu:	0,065%
Durácia dlhopisovo-peňažnej zložky:	0,98

VÝVOJ MAJETKU A DÔCHODKOVEJ JEDNOTKY



KOMENTÁR INVESTIČNÉHO MANAŽÉRA

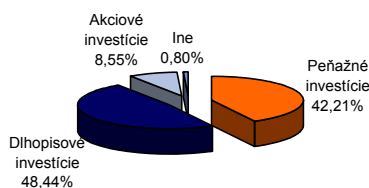
Počas mesiaca apríl panovala na finančnom trhu pozitívna nálada, keď akciové trhy pokračovali v rastovom trende, hlavný akciový index S&P500 zaznamenal najvýraznejší mesačný nárast od roku 2000. Podobne na tom boli aj ostatné hlavné akciové indexy. Investori pozitívne vnímali najmä zverejnené hospodárske výsledky spoločností za prvý štvrťrok. Od nákupov akcií investorov neodradili ani zverejnené správy o poklese amerického HDP, ktorý sa za 1 Q znížil o 6,1 % (najhoršia výkonnosť americkej ekonomiky od roku 1958), a obavy zo šírenia chřipkovej epidémie. Rast akcií bol zároveň podporený aj špekuláciami o stabilizovaní americkej ekonomiky, keď americký FED zmiernil rétoriku očakávaného budúceho poklesu HDP a naopak očakáva oživenie americkej spotrebiteľskej spotreby.

Výrazný nárast akcií sa premietol do vývoja na dlhopisovom trhu. Výnosy štátnych dlhopisov v EUR počas tohto mesiaca vzrástli a to aj napriek očakávanému ďalšiemu zníženiu úrokových sadzieb v eurozóne. Nemecké výnosy do splatnosti s maturitou do 5 rokov vzrástli z 2,21 % na 2,35 % a výnosy s maturitou do 10 rokov počas mesiaca taktiež vzrástli z 2,994 % na 3,178 %.

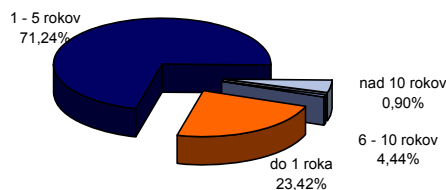
Naša investičná stratégia zostáva aj naďalej konzervatívna.

ROZLOŽENIE INVESTÍCIÍ

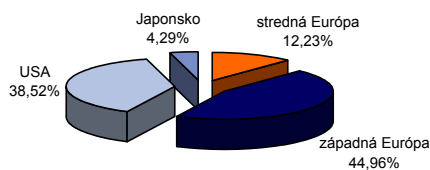
Podiel tried aktív



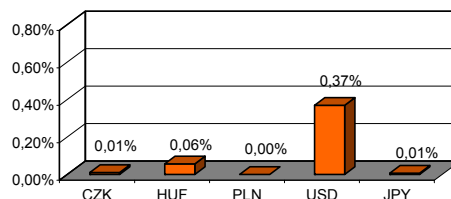
Podľa splatnosti aktív



Rozloženie akciových investícií podľa regiónu



Majetok vystavený menovému riziku v %



NAJVÝZNAMNEJŠIE AKCIOVÉ POZÍCIE

Meno akcie	ISIN	podiel *	Názov / Emitent	ISIN	Kupón	Splatnosť	podiel *
ISHARES S&P 100	US4642871010	1,47%	MF SR	SK4120004227	4,900%	11.02.2014	2,86%
LYXOR DJ EURO STOXX 50	FR0007054358	1,03%	MF SR	SK4120005885	0,000%	01.04.2011	2,75%
DIAMONDS TRUST SERIES	US2527871063	0,87%	MF SR	SK4120002601	8,500%	17.08.2010	2,67%
SPDR S&P	US78462F1030	0,70%	MF SR	SK4120005331	0,000%	08.02.2010	2,45%
DAXEX	DE0005933931	0,46%	IRISH LIFE & PERMANENT	XS0413250035	3,750%	28.09.2010	2,20%
TELEFONICA O2	CZ0009093209	0,39%	REPUBLIKA SLOVENIJA	SI0002102935	4,375%	02.04.2014	1,66%
1321 JP NIKKEI 225	JP3027650005	0,37%	DEXIA CREDIT	XS0412982604	3,125%	28.10.2011	1,63%
CEZ	CZ0005112300	0,33%	MF SR	SK4120003997	4,750%	02.07.2013	1,61%
LYXOR EFT EASTERN EUROPE	FR0010204073	0,33%	VUB	SK4120005539	1,649%	16.10.2012	1,58%
EASYETF EURO STOXX 50-A	FR0000973588	0,29%	REPUBLIC OF POLAND	XS0410961014	5,875%	03.02.2014	1,41%

* podiel na celkových aktívach fondu

* podiel na celkových aktívach fondu

Činnosť ING dôchodkovej správcovskej spoločnosti, a.s. je pod dohľadom Národnej banky Slovenska. S uzatvorením zmluvy o starobnom dôchodkovom sporení s dôchodkovou správcovskou spoločnosťou je spojené aj riziko a doterajší alebo propagovaný výnos dôchodkového fondu v jej správe nie je zárukou budúceho výnosu dôchodkového fondu. Finančné príspevky fondu sú investované v súlade so zákonom č. 43/2004 o starobnom dôchodkovom sporení, štatútom dôchodkového fondu, investičnou stratégiou v informačnom prospekte a rizikovým profilom tohto fondu.

Konverzný kurz k 01.01.2009 bol stanovený 1EUR=30,126 SKK.