

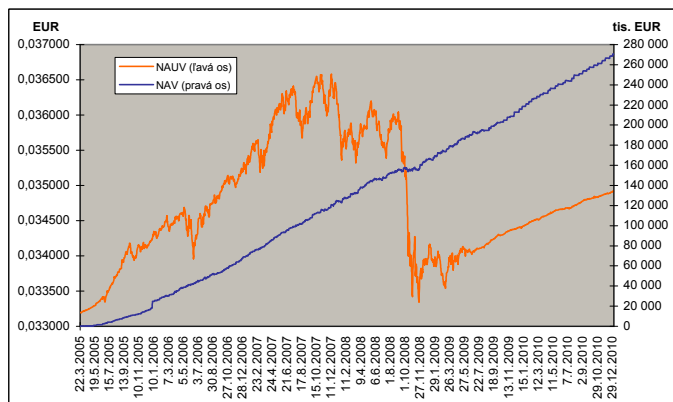
MESAČNÁ SPRÁVA (k 31.12.2010)

ZÁKLADNÉ ÚDAJE

Dátum vytvorenia fondu:	22.3.2005
Čistá hodnota majetku (NAV):	270 198 233,16 €
Aktuálna hodnota dôchodkovej jednotky (NAUV):	0,034920 €

Depozitár fondu:	Volksbank Slovensko a. s.
Odplata za správu dôchodkového fondu:	0,025%
Durácia dlhopisovo-peňažnej zložky:	0,40

VÝVOJ MAJETKU A DÔCHODKOVEJ JEDNOTKY



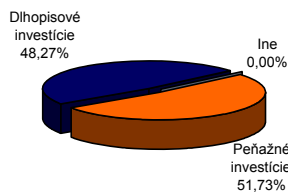
KOMENTÁR INVESTIČNÉHO MANAŽÉRA

Počas posledného mesiaca uplynulého roka pokračovali výnosy nemeckých ako aj amerických štátnych dlhopisov v náraste. Pod nárast výnosov v USA sa hlavnou mierou podpísali zverejnené pozitívne makro údaje z USA ako aj rast na akciových trhoch. Zo zverejnených údajov zo Spojených štátov prekvapili najmä správy zo spotrebiteľského sektora, kde maloobchodné tržby počas novembra vzrástli o 1,2 %, pričom očakávania sa pohybovali na úrovni 0,6 %. Pod vplyvom pozitívnych správ spotrebiteľského sektora rástli aj nemecké vládne dlhopisy. Výrazný rast výnosov štátnych dlhopisov zaznamenali periférne krajiny eurozóny (Grécko, Španielsko, Portugalsko, Írsko a Taliansko). Ťahúňom boli tenoraz výnosy španielskych a portugalských dlhopisov. Ich rast však bol spôsobený pokračujúcimi obavami zo schopnosti splácania svojich dlhov.

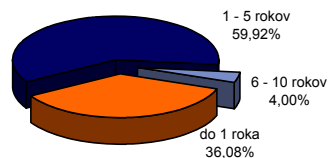
Na Slovensku zverejnené makro ukazovatele zostali bez prekvapení. Podľa štatistického úradu rástla slovenská ekonomika v Q3 o 3,7 %. Nezamestnanosť počas novembra mierne vzrástla na 12,3 %. Výnosy slovenských štátnych dlhopisov sa počas mesiaca výraznejšie nezmenili. Výkonnosť fondu závisí najmä na od vývoja krátkodobých úrokových sadzieb v eurozóne. Referenčné sadzby peňažného trhu denominované v EUR v priebehu decembra zostali takmer nezmenené. Výnosy 2 ročných nemeckých dlhopisov zostali takmer nezmenené na úrovni 0,86 %.

ROZLOŽENIE INVESTÍCIÍ

Podiel tried aktív



Podľa splatnosti aktív



Menové riziko

Vyhodnotenie porovnania zloženia majetku v dôchodkovom fonde so zložením referenčnej hodnoty

■ Majetok fondu nie je vystavený menovému riziku

Pomerne zastúpenie akciových, dlhopisových a peňažných investícií v majetku dôchodkového fondu, resp. jednotlivých zložiek majetku v dôchodkovom fonde sa odchyľuje od pomerného zastúpenia akciovej, dlhopisovej a peňažnej časti referenčnej hodnoty, resp. od pomerného zastúpenia príslušných zložiek v akciovej, dlhopisovej a peňažnej časti referenčnej hodnoty jednotlivito pre každú zložku o menej ako povolených 25 percentuálnych bodov.

NAJVÝZNAMNEJŠIE PEŇAŽNÉ A DLHOPISOVÉ INVESTÍCIE

Názov / Emitent	ISIN	Kupón	Splatnosť	podiel *
SLOVTB 0 07/13/11	SK6120000055	0,000%	13.7.2011	8,82%
NOVA LJUBLJANSKA BANKA D	XS0439410035	3,250%	23.7.2012	7,05%
SLOVAK REPUBLIC	SK4120005885	0,000%	1.4.2011	7,00%
SLOVAKIA GOVERNMENT BOND	SK4120007527	1,206%	14.10.2013	5,84%
ABANKA VIPA DD	XS0452852196	2,024%	18.9.2012	4,55%
SLOVTB 0 01/19/11	SK6120000048	0,000%	19.1.2011	3,33%
DEXIA CREDIT LOCAL	XS0488173864	1,294%	19.2.2013	2,96%
CESKA EXPORTINI BANKA AS	XS0343076526	3,860%	31.1.2011	2,77%
DEXIA CREDIT LOCAL	XS0520005645	1,314%	28.6.2012	2,59%
BRADFORD & BINGLEY BS	XS0252901359	3,875%	4.5.2011	2,37%

* podiel na celkových aktívach fondu

Činnosť ING dôchodkovej správcovskej spoločnosti, a.s. je pod dohľadom Národnej banky Slovenska. S uzatvorením zmluvy o starobnom dôchodkovom sporení s dôchodkovou správcovskou spoločnosťou je spojené aj riziko a doterajší alebo propagovaný výnos dôchodkového fondu v jej správe nie je zárukou budúceho výnosu dôchodkového fondu. Finančné príspevky fondu sú investované v súlade so zákonom č. 43/2004 o starobnom dôchodkovom sporení, štatútom dôchodkového fondu, investičnou stratégiou v informačnom prospekte a rizikovým profilom tohto fondu.

Konverzný kurz k 01.01.2009 bol stanovený 1EUR=30,126 SKK.